



Bezirk
Berlin-Brandenburg-
Sachsen



Informationen zur Zeitarbeit im Bezirk und im Bundesgebiet

Informationen zur Zeitarbeit im Bundesgebiet

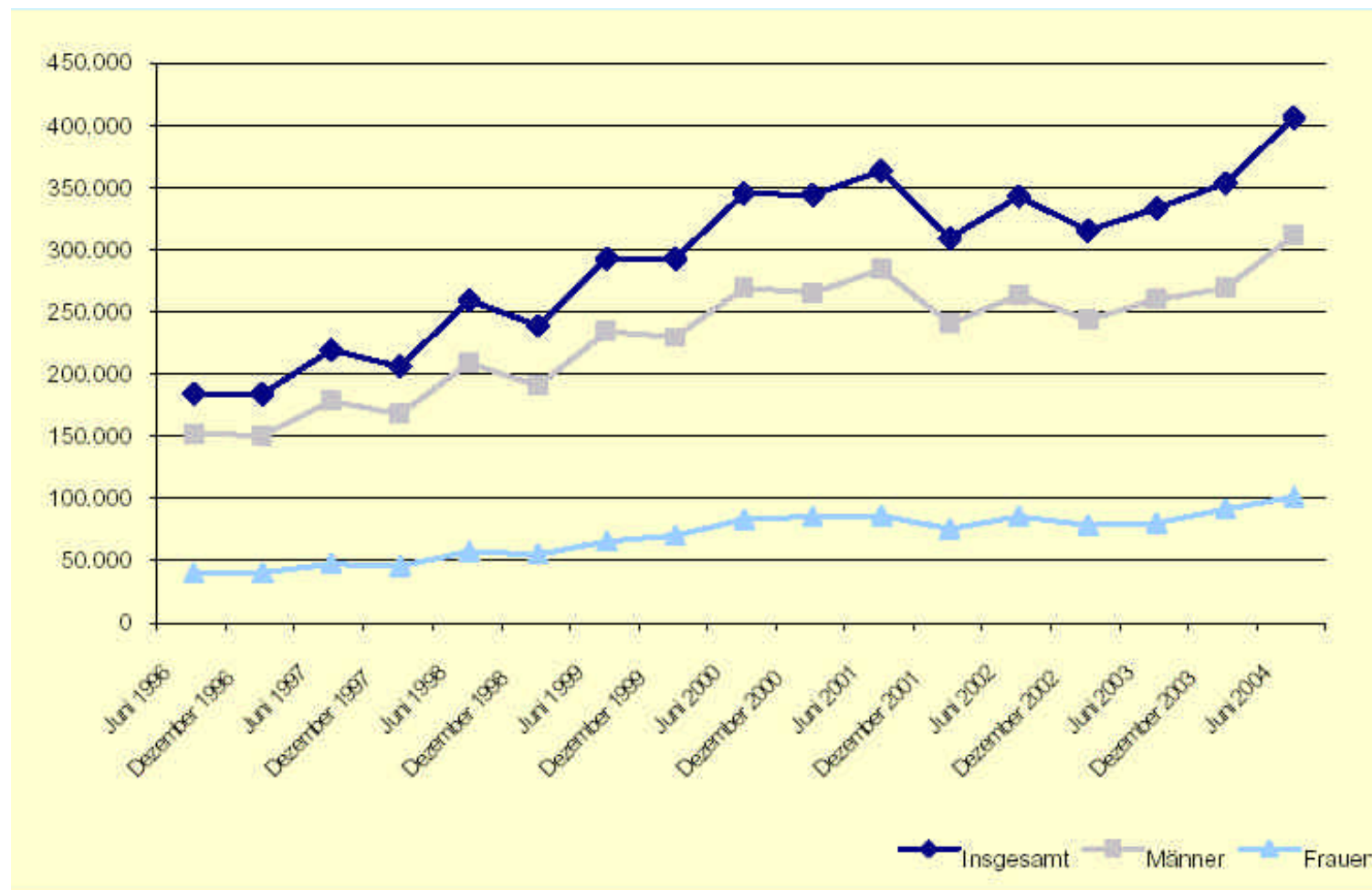


- Zahl der ZeitarbeiterInnen im Bundesgebiet
Mitte 2004: 399.789
- Zahl der Verleihbetriebe im Bundesgebiet
Mitte 2004: 15.070

Entwicklung der Zeitarbeit im Bundesgebiet



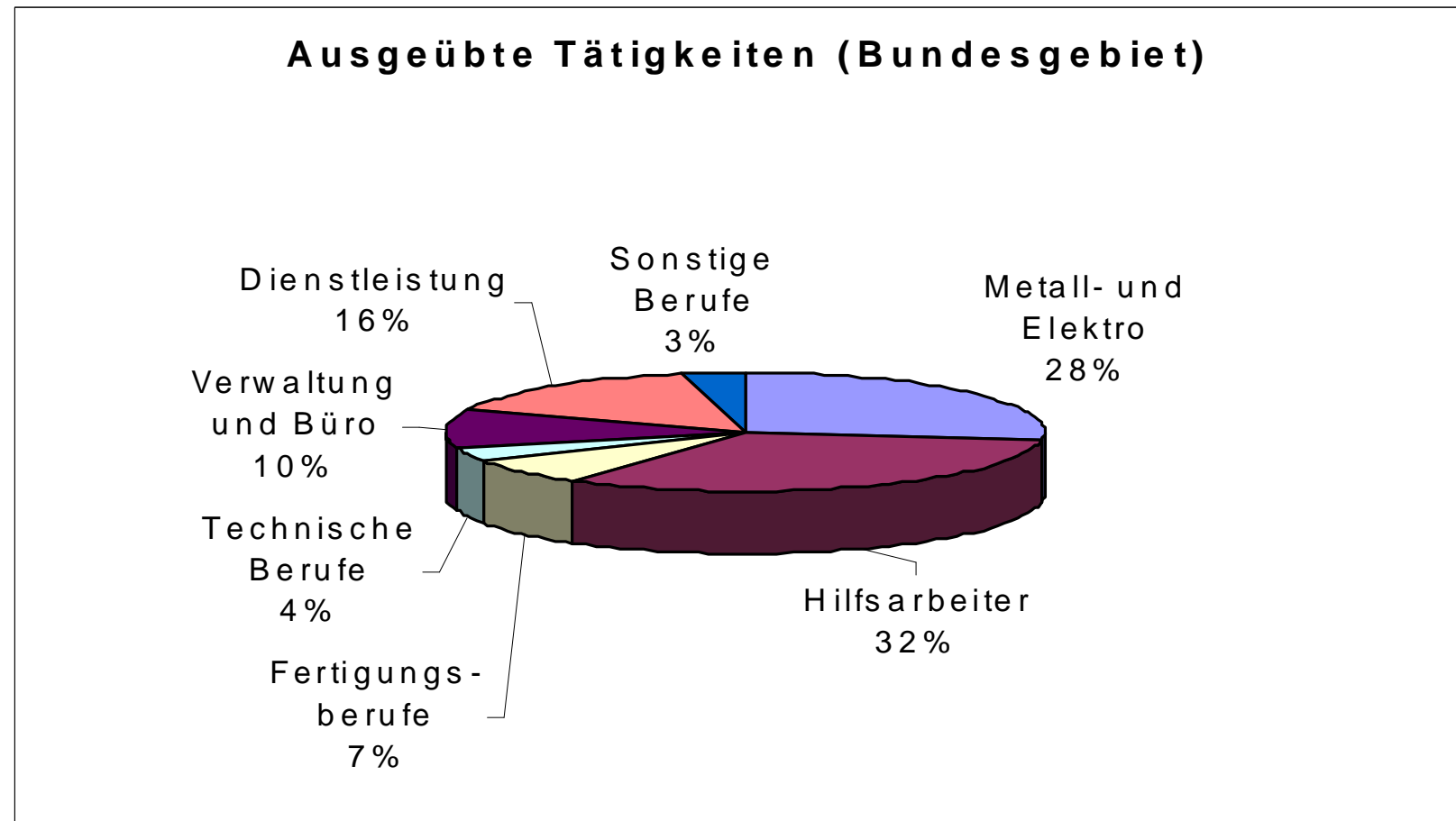
Bezirk
Berlin-Brandenburg-
Sachsen



Zeitarbeiter Innen nach Art der ausgeübten Tätigkeit (1. Halbjahr 2004)



Bezirk
Berlin-Brandenburg-
Sachsen



Entwicklung der Zeitarbeit nach ausgeübten Tätigkeiten

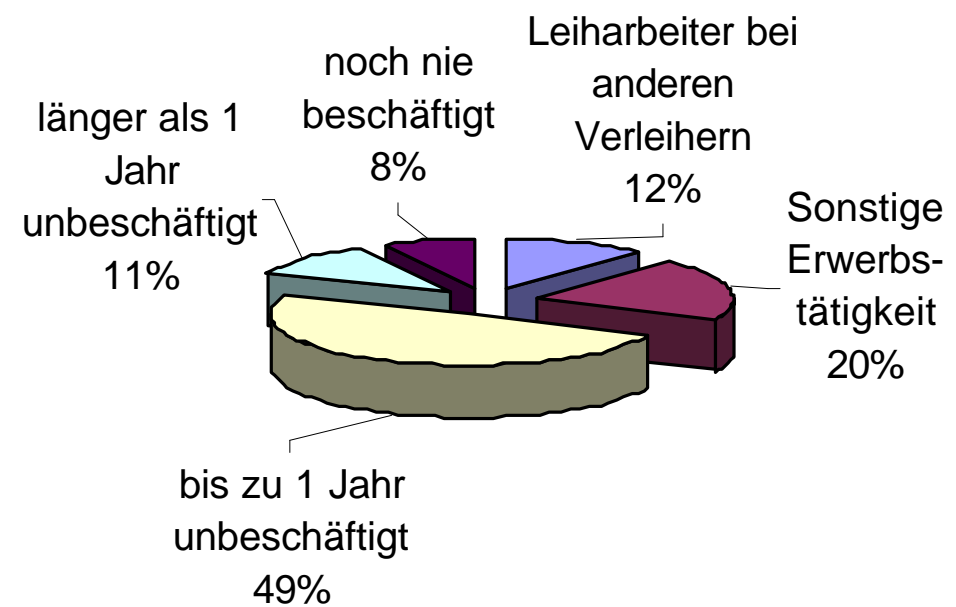


Tätigkeitsbereich	Jahr		Zuwachsrate von 1995 bis 2004:
	1995	2004	
Metall- und Elektro	78085	110011	41%
Hilfsarbeiter	41350	128664	211%
Fertigungsberufe	13538	29262	116%
Technische Berufe	5202	15477	198%
Verwaltung und Büro	20099	40572	102%
Dienstleistung	14865	62221	319%
Sonstige Berufe	3046	13582	346%



Zugang an ZeitarbeiterInnen nach Art der vorangegangenen Beschäftigung Alle Betriebe mit Arbeitnehmerüberlassung (Bundesgebiet, 1. Halbjahr 2004)

Bei der erstmaligen Begründung eines
Vertragsverhältnisses zum Verleiher waren...



Informationen zur Zeitarbeit im Bezirk Berlin-Brandenburg-Sachsen

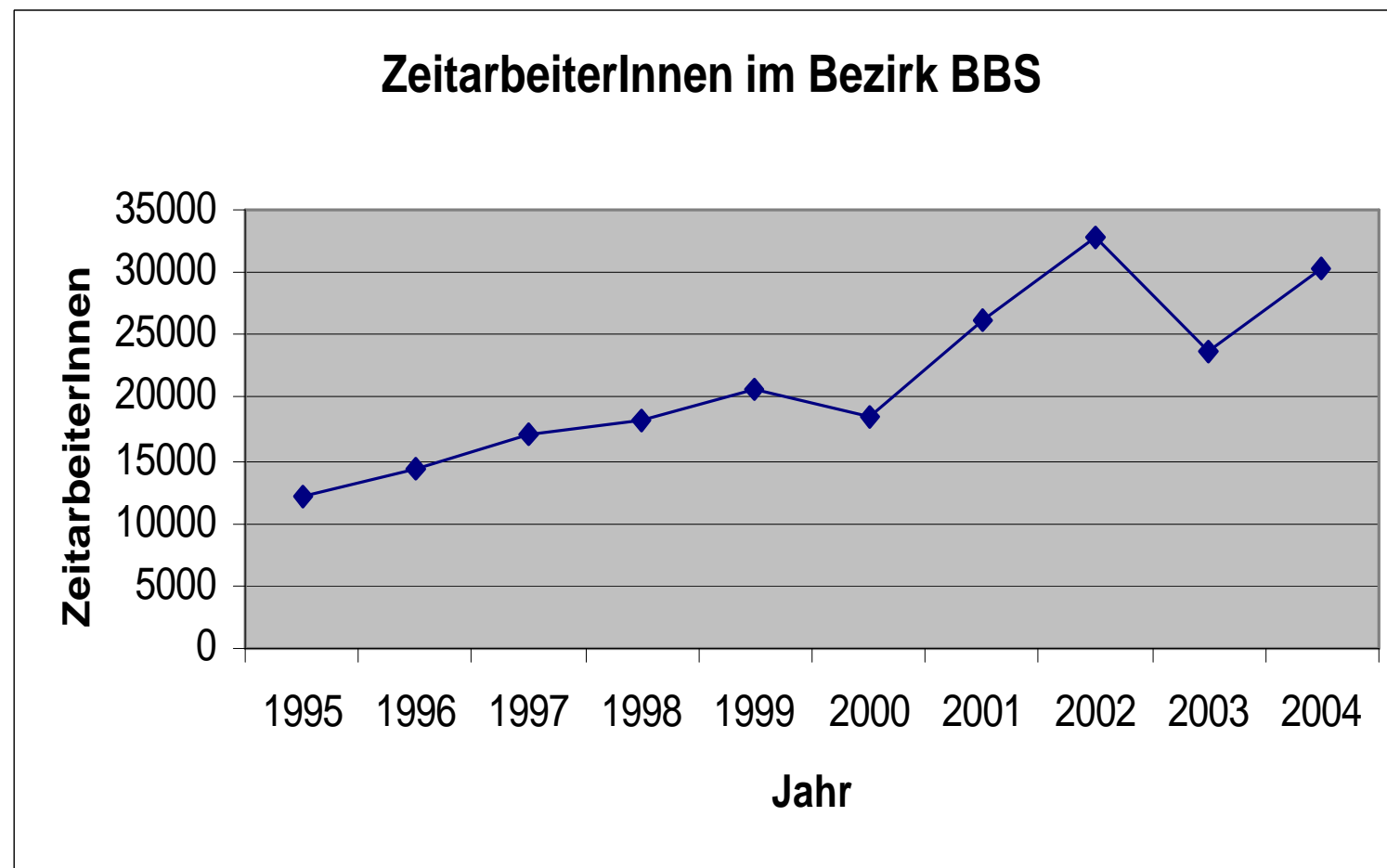


- Zahl der ZeitarbeiterInnen im Bezirk BBS
Mitte 2004: 30.254
- Zahl der Verleihbetriebe im Bezirk BBS
Mitte 2004: 1.303

Entwicklung der Zeitarbeit im Bezirk BBS



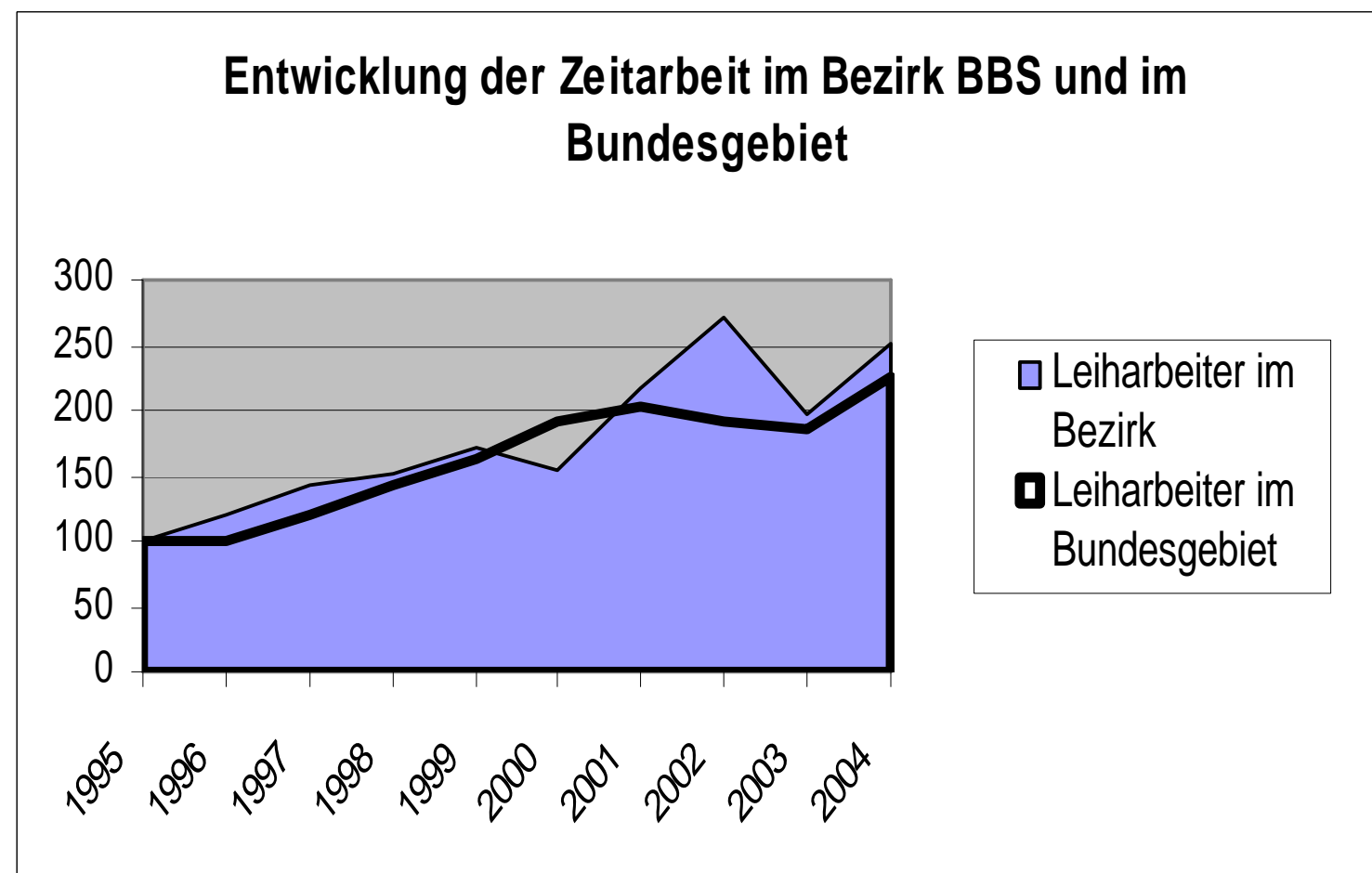
Bezirk
Berlin-Brandenburg-
Sachsen



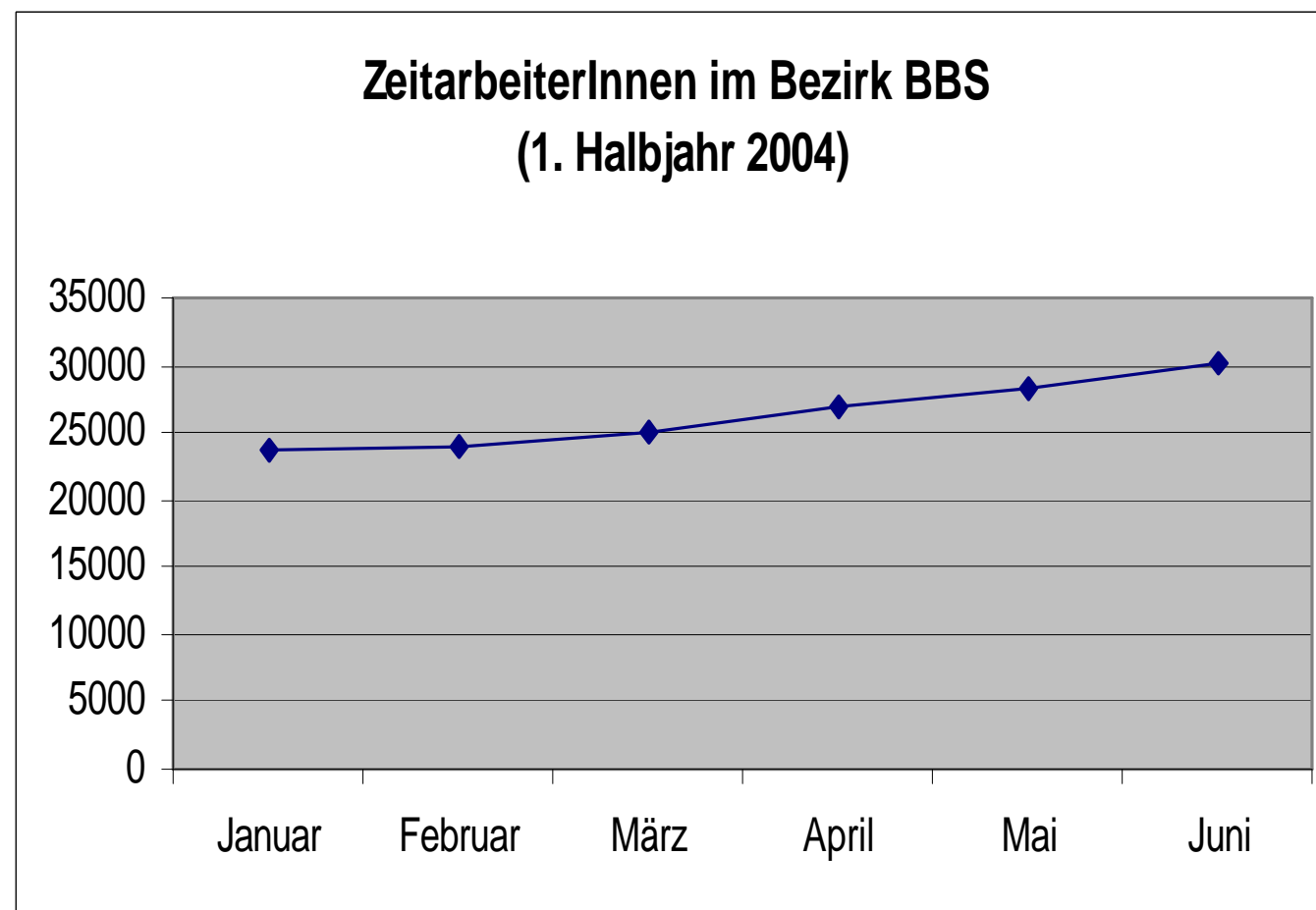
Vergleich der Entwicklung Bund - Bezirk



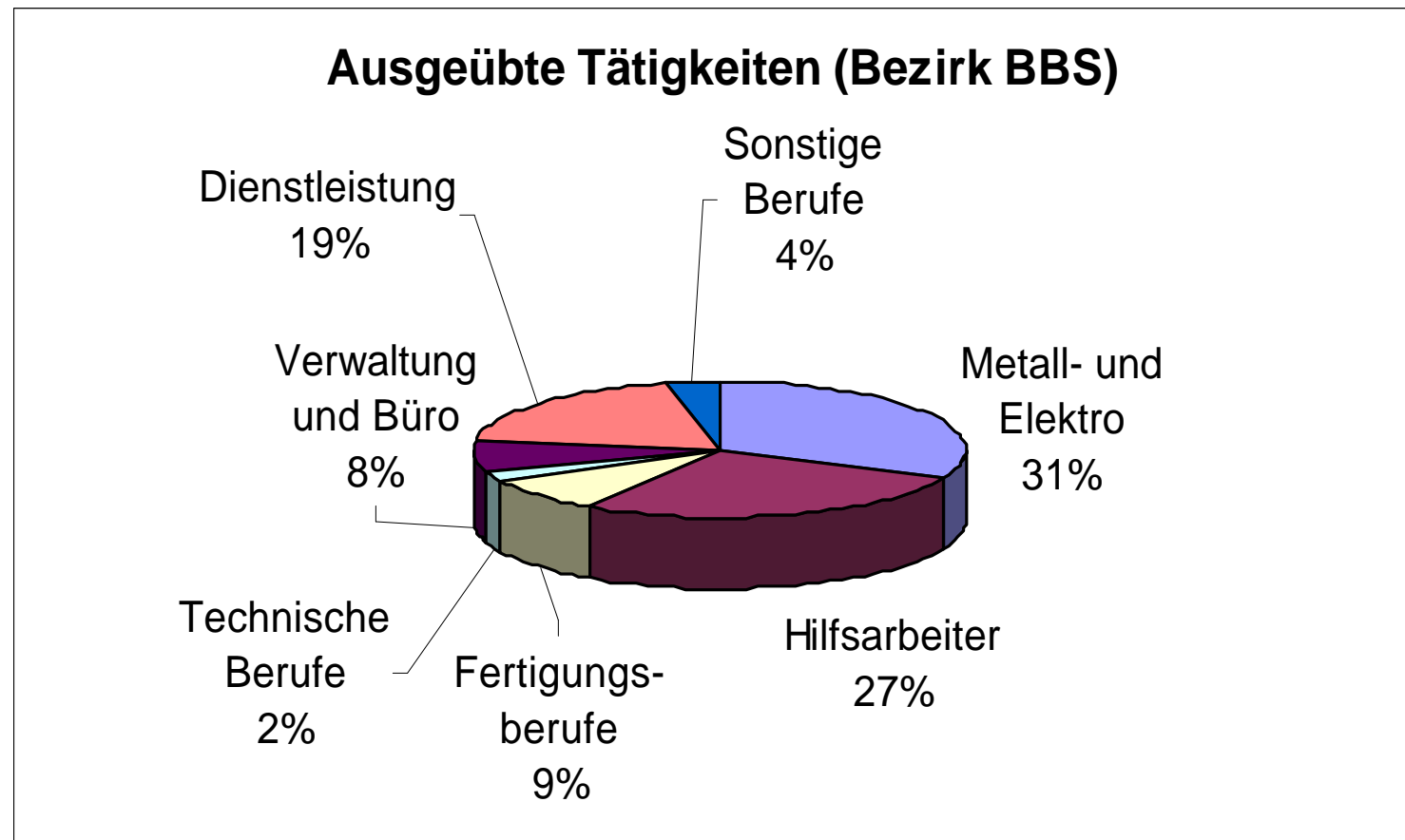
Bezirk
Berlin-Brandenburg-
Sachsen



Entwicklung der Zeitarbeit im 1. Halbjahr 2004



Zeitarbeiter Innen nach Art der ausgeübten Tätigkeit (1. Halbjahr 2004)



Ausgeübte Tätigkeiten nach Berufsgruppen



Bezirk
Berlin-Brandenburg-
Sachsen

Tätigkeit	Berlin- Brandenburg	Sachsen	Bezirk BBS
Chemiearbeiter, Kunststoffverarbeiter	38	29	67
Metallerzeuger, -bearbeiter	492	505	997
Schlosser, Mechaniker und zugeordnete Berufe	2341	3164	5505
Elektriker	1010	1119	2129
Montierer und Metallberufe	485	507	992
Bauberufe	189	368	557
Bau-, Raumausstatter, Polsterer	74	69	143
Hilfsarbeiter ohne nähere Tätigkeitsangabe	5517	2640	8157
Übrige Fertigungsberufe	1003	887	1890
Technische Berufe	428	220	648
Warenkaufleute	109	44	153
Organisations-, Verwaltungs-, Büroberufe	1692	457	2149
Gesundheitsdienstberufe	651	151	802
Allgemeine Dienstleistungsberufe	2127	316	2443
Übrige Dienstleistungsberufe	1943	605	2548
Sonstige Berufe	714	360	1074
Summen:	18813	11441	30254

Verleihfirmen nach dem Bestand an ArbeitnehmerInnen und Regionen



Merkmale	Bestand an Arbeitnehmern									
	0	1 bis 9	10 bis 19	20 bis 29	30 bis 39	40 bis 49	50 bis 99	100 bis 149	150 und mehr	Insgesamt
Berlin- Brandenburg	253	182	72	54	44	29	62	25	21	742
Sachsen	132	166	80	67	29	19	44	18	6	561
Bezirk BBS	385	348	152	121	73	48	106	43	27	1303

Merkmale der Zeitarbeitsbeschäftigung



Beendete Arbeitsverhältnisse zwischen Verleihern und ZeitarbeitnehmerInnen nach der Dauer des Arbeitsverhältnisses (Bezirk BBS, 1. Halbjahr 2004)

